

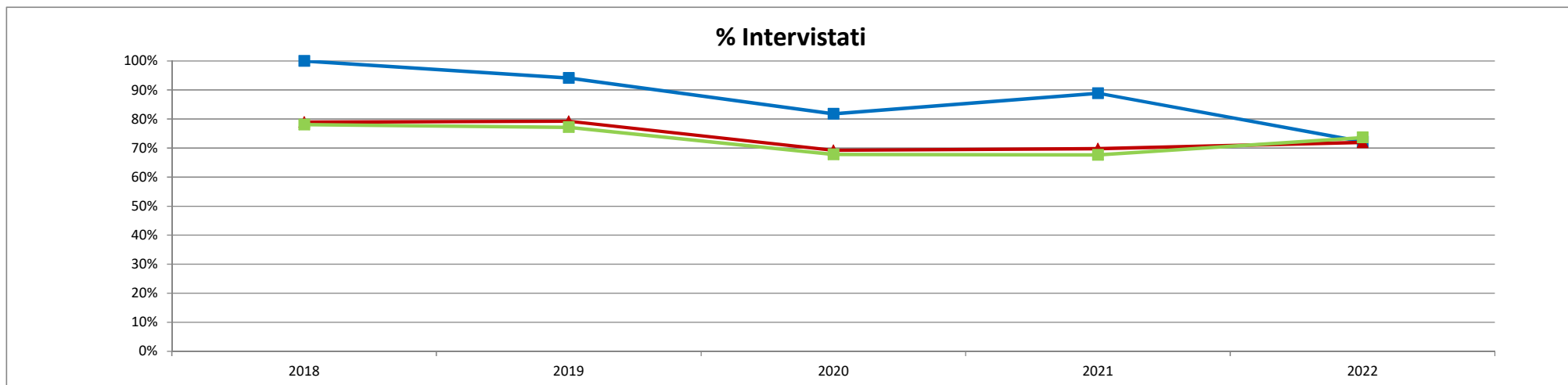
Situazione Occupazionale a 1 anno dalla Laurea (Dati Almalaurea) - 2024

FMED

TECNICA DELLA RIABILITAZIONE PSICHIATRICA (L-SNT/02)

T.01 Collettivo Indagato

Anno di Laurea	CdS						Area Geografica Classe di Laurea L-SNT/02						Nazionale Classe di Laurea L-SNT/02					
	2018	2019	2020	2021	2022	Ultimi 3 anni	2018	2019	2020	2021	2022	Ultimi 3 anni	2018	2019	2020	2021	2022	Ultimi 3 anni
N° Laureati	7	17	11	18	18	16	1826	1882	1514	1883	1832	1743	3708	3799	3212	3647	3622	3494
M	2	1	0	1	2	1												
F	5	16	11	17	16	15												
N° Intervistati	7	16	9	16	13	13	1442	1491	1048	1314	1318	1227	2894	2932	2178	2466	2667	2437
% M	29%	6%	0%	6%	11%	6%	32%	33%	30%	30%	28%	29%	34%	35%	34%	32%	32%	33%
% F	71%	94%	100%	94%	89%	94%	68%	67%	70%	70%	72%	71%	66%	65%	66%	68%	68%	67%
% Intervistati	100%	94%	82%	89%	72%	81%	79%	79%	69%	70%	72%	70%	78%	77%	68%	68%	74%	70%



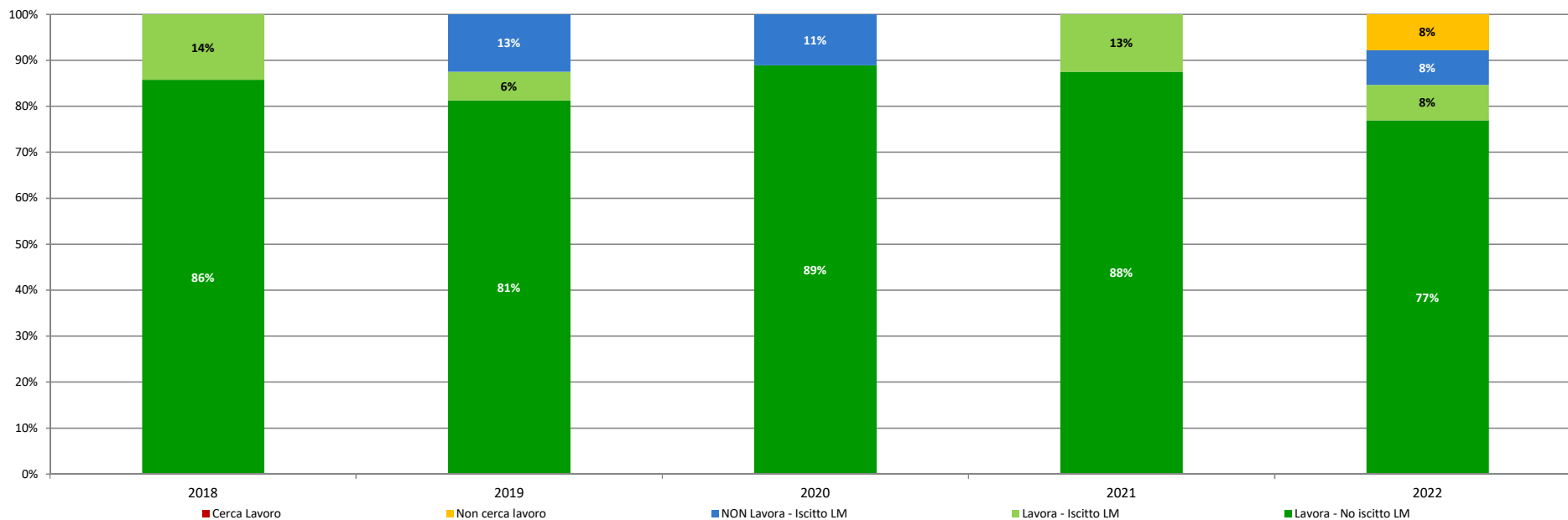
T.02 Attualmente Iscritto ad alto Corso di Studio

Anno di Laurea	CdS						Area Geografica Classe di Laurea L-SNT/02						Nazionale Classe di Laurea L-SNT/02					
	2018	2019	2020	2021	2022	Ultimi 3 anni	2018	2019	2020	2021	2022	Ultimi 3 anni	2018	2019	2020	2021	2022	Ultimi 3 anni
Iscritto CdLM	1	3	1	2	2	2												
Iscritto altro CdL	0	2	0	0	0	0												
Non più iscritto ad altro CdS	0	0	0	0	0	0												
Mai iscritto ad altro CdS	6	11	8	14	11	11												
N. Risposte	7	16	9	16	13	13												
Iscritto CdLM (%)	14%	19%	11%	13%	15%	13%	10%	14%	20%	21%	21%	21%	11%	16%	21%	23%	22%	22%
Iscritto altro CdL (%)	0%	13%	0%	0%	0%	0%	2%	2%	2%	2%	1%	1%	2%	2%	3%	2%	2%	2%
Non più iscritto ad altro CdS (%)	0%	0%	0%	0%	0%	0%	1%	1%	0%	0%	0%	0%	1%	1%	0%	1%	0%	0%
Mai iscritto ad altro CdS (%)	86%	69%	89%	88%	85%	87%	88%	84%	78%	77%	78%	78%	87%	82%	76%	75%	76%	76%

T.03 Situazione Occupazionale a 1 anno

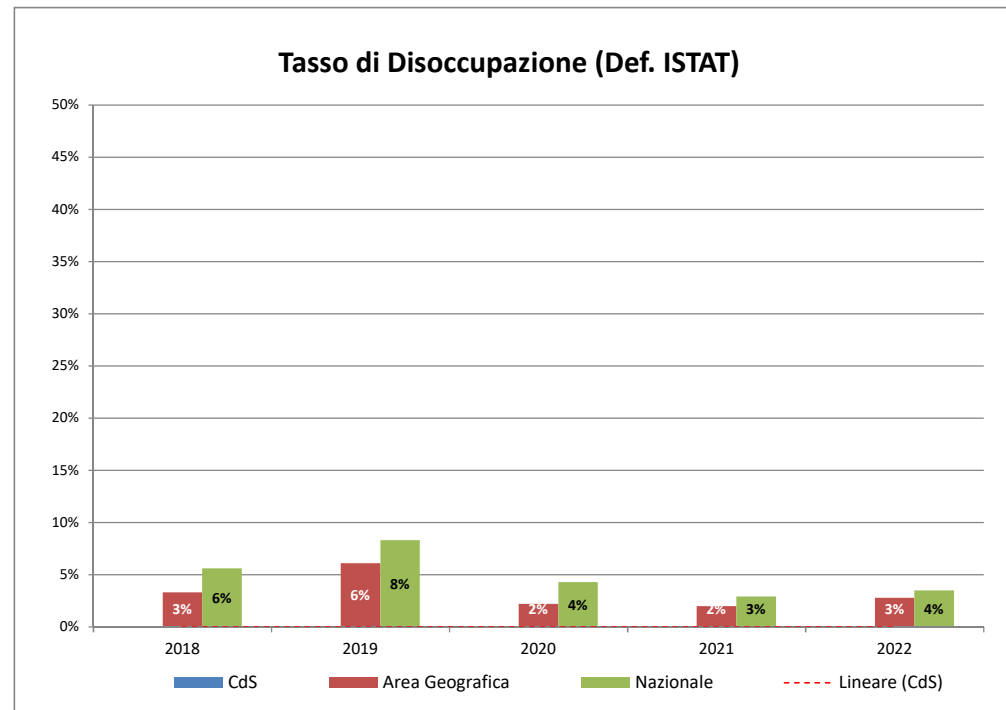
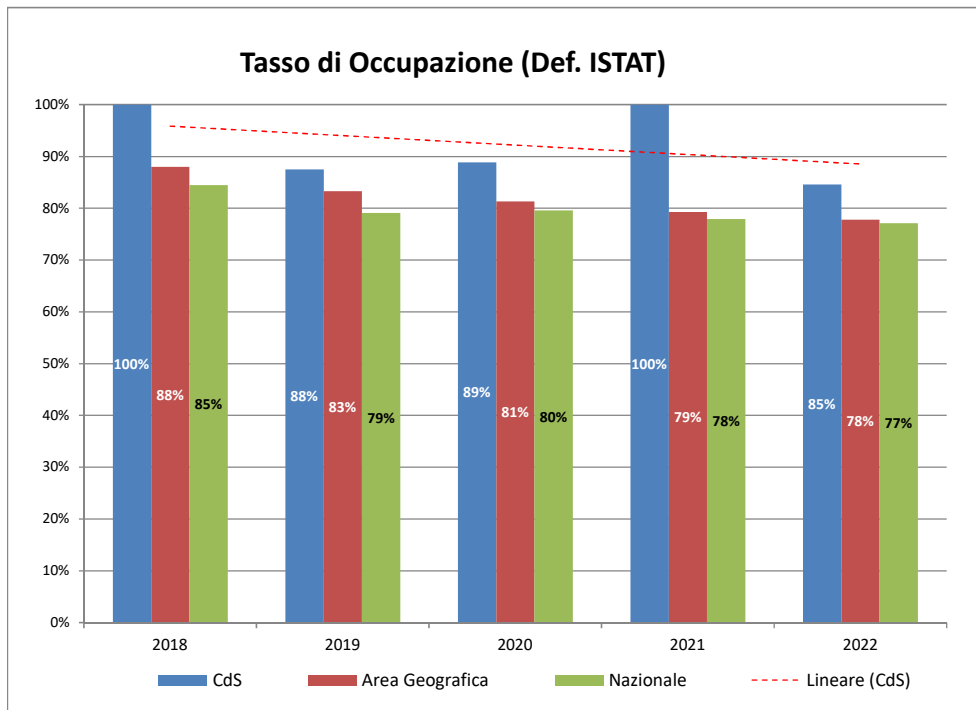
Anno di Laurea	Cds						Area Geografica Classe di Laurea L-SNT/02						Nazionale Classe di Laurea L-SNT/02						
	2018	2019	2020	2021	2022	Ultimi 3 anni	2018	2019	2020	2021	2022	Ultimi 3 anni	2018	2019	2020	2021	2022	Ultimi 3 anni	
Lavora	7	14	8	16	11	12													
<i>Non Iscritto LM</i>	6	13	8	14	10	11													
<i>Iscritto LM</i>	1	1	0	2	1	1													
Non Lavora e non cerca	0	2	1	0	2	1													
<i>Iscritto LM</i>	0	2	1	0	1	1													
<i>Non Iscritto LM</i>	0	0	0	0	1	0													
Cerca lavoro	0	0	0	0	0	0													
N. Risposte	7	16	9	16	13	13													
Lavora (%)	100%	88%	89%	100%	85%	91%	87%	83%	81%	79%	78%	79%	83%	78%	79%	78%	77%	78%	
<i>Non Iscritto LM (%)</i>	86%	81%	89%	88%	77%	84%	82%	77%	74%	73%	72%	73%	78%	72%	71%	70%	69%	70%	
<i>Iscritto LM (%)</i>	14%	6%	0%	13%	8%	7%	5%	5%	8%	7%	6%	7%	6%	7%	8%	8%	8%	8%	
Non Lavora e non cerca (%)	0%	13%	11%	0%	15%	9%	9%	9%	12%	17%	19%	16%	10%	14%	17%	19%	20%	19%	
<i>Iscritto LM (%)</i>	0%	13%	11%	0%	8%	6%	5%	5%	8%	13%	14%	12%	6%	9%	13%	15%	14%	14%	
<i>Non Iscritto LM (%)</i>	0%	0%	0%	0%	8%	3%	4%	4%	4%	5%	5%	5%	5%	5%	5%	5%	6%	5%	
Cerca lavoro (%)	0%	0%	0%	0%	0%	0%	4%	5%	2%	2%	3%	2%	6%	8%	4%	3%	3%	3%	

Situazione Occupazionale a 1 anno



T.04 Tasso di Occupazione e Tasso di Disoccupazione (Definizione ISTAT)

Anno di Laurea	CdS						Area Geografica Classe di Laurea L-SNT/02						Nazionale Classe di Laurea L-SNT/02					
	2018	2019	2020	2021	2022	Ultimi 3 anni	2018	2019	2020	2021	2022	Ultimi 3 anni	2018	2019	2020	2021	2022	Ultimi 3 anni
Tasso di Occupazione	100%	88%	89%	100%	85%	92%	88%	83%	81%	79%	78%	79%	85%	79%	80%	78%	77%	78%
Tasso di Disoccupazione	0%	0%	0%	0%	0%	0%	3%	6%	2%	2%	3%	2%	6%	8%	4%	3%	4%	4%



T.05 Situazione Occupazionale alla laurea

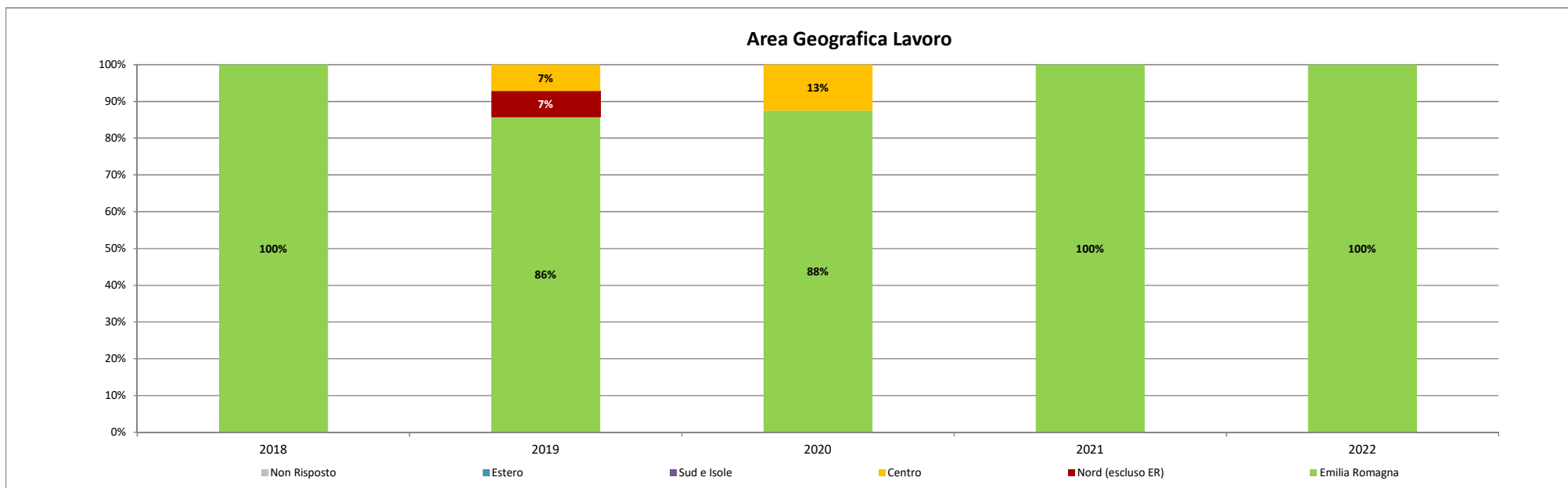
Anno di Laurea	CdS						Area Geografica Classe di Laurea L-SNT/02						Nazionale Classe di Laurea L-SNT/02					
	2018	2019	2020	2021	2022	Ultimi 3 anni	2018	2019	2020	2021	2022	Ultimi 3 anni	2018	2019	2020	2021	2022	Ultimi 3 anni
N° Occupati	7	14	8	16	11	12												
<i>Prosegue lavoro iniziato prima (L)</i>	1	1	1	1	3	2												
<i>Non prosegue lavoro iniziato prima (L)</i>	3	4	0	3	3	2												
<i>Ha iniziato a lavorare dopo (L)</i>	3	9	7	12	5	8												
<i>Prosegue lavoro iniziato prima (L)</i>	14%	7%	13%	6%	27%	15%	11%	11%	11%	9%	11%	10%	8%	9%	7%	7%	8%	7%
<i>Non prosegue lavoro iniziato prima (L)</i>	43%	29%	0%	19%	27%	15%	18%	19%	20%	18%	15%	17%	16%	15%	16%	15%	13%	15%
<i>Ha iniziato a lavorare dopo (L)</i>	43%	64%	88%	75%	45%	69%	71%	70%	70%	73%	74%	72%	76%	76%	77%	77%	80%	78%

T.06 Area Geografica Lavoro

Anno di Laurea	CdS						Area Geografica Classe di Laurea L-SNT/02						Nazionale Classe di Laurea L-SNT/02						
	2018	2019	2020	2021	2022	Ultimi 3 anni	2018	2019	2020	2021	2022	Ultimi 3 anni	2018	2019	2020	2021	2022	Ultimi 3 anni	
Emilia Romagna	7	12	7	16	11	11													
Nord (escluso ER)	0	1	0	0	0	0													
Centro	0	1	1	0	0	0													
Sud e Isole	0	0	0	0	0	0													
Estero	0	0	0	0	0	0													
Non Risposto	0	0	0	0	0	0													
<i>Emilia Romagna (*)</i>	100%	86%	88%	100%	100%	96%	34%	38%	39%	35%	39%	38%	19%	21%	21%	21%	21%	21%	
<i>Nord (escluso ER) (**)</i>	0%	7%	0%	0%	0%	0%	62%	59%	55%	60%	58%	58%	34%	33%	29%	34%	30%	31%	
<i>Centro</i>	0%	7%	13%	0%	0%	4%	1%	1%	1%	1%	2%	2%	21%	20%	23%	19%	22%	21%	
<i>Sud e Isole</i>	0%	0%	0%	0%	0%	0%	1%	2%	4%	2%	2%	3%	25%	25%	27%	25%	26%	26%	
<i>Estero</i>	0%	0%	0%	0%	0%	0%	2%	1%	1%	1%	1%	1%	1%	1%	1%	1%	1%	1%	
<i>Non Risposto</i>	0%	0%	0%	0%	0%	0%	0%	0%	0%	0%	0%	0%	0%	0%	0%	0%	0%	0%	

(*) Per confronto Area Geografica e Nazionale [NORD-EST]

(**) Per confronto Area Geografica e Nazionale [NORD-OVEST]



T.07 Guadagno Medio

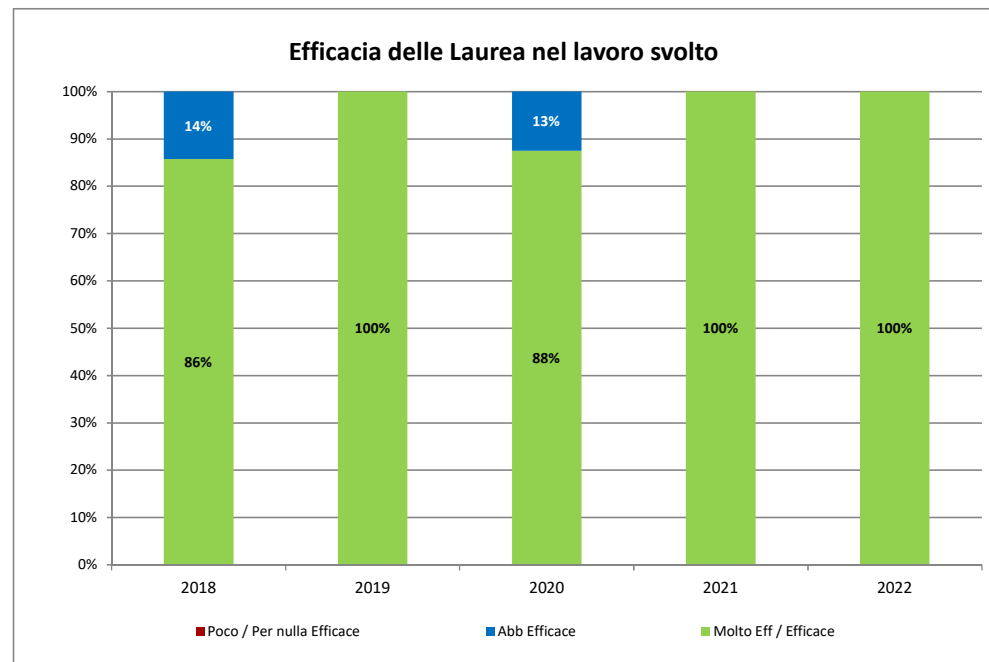
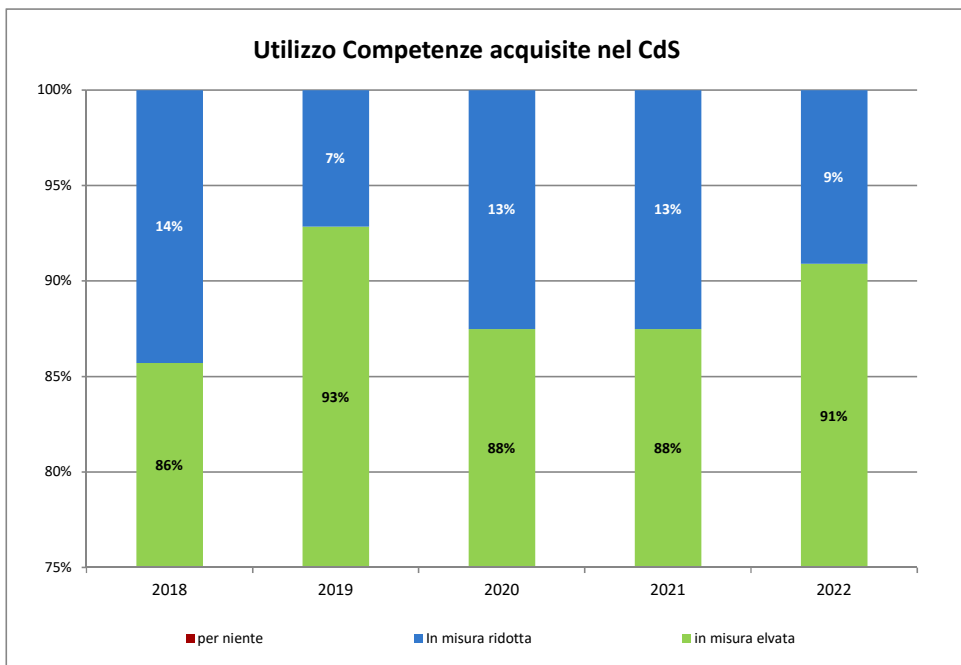
Anno di Laurea	CdS						Area Geografica Classe di Laurea L-SNT/02						Nazionale Classe di Laurea L-SNT/02					
	2018	2019	2020	2021	2022	Ultimi 3 anni	2018	2019	2020	2021	2022	Ultimi 3 anni	2018	2019	2020	2021	2022	Ultimi 3 anni
Maschi	€ 1.376			€ 1.376	€ 1.376	€ 1.376	€ 1.404	€ 1.355	€ 1.490	€ 1.508	€ 1.573	€ 1.524	€ 1.307	€ 1.295	€ 1.358	€ 1.425	€ 1.527	€ 1.437
Femmine	€ 1.326	€ 1.304	€ 1.501	€ 1.592	€ 1.345	€ 1.496	€ 1.118	€ 1.131	€ 1.255	€ 1.348	€ 1.393	€ 1.332	€ 1.081	€ 1.107	€ 1.218	€ 1.288	€ 1.344	€ 1.283
Totale	€ 1.340	€ 1.304	€ 1.501	€ 1.579	€ 1.348	€ 1.488	€ 1.212	€ 1.204	€ 1.324	€ 1.394	€ 1.445	€ 1.388	€ 1.156	€ 1.170	€ 1.263	€ 1.330	€ 1.402	€ 1.332

T.08 Utilizzo Competenze acquisite nel Cds

Anno di Laurea	Cds						Area Geografica Classe di Laurea L-SNT/02						Nazionale Classe di Laurea L-SNT/02						
	2018	2019	2020	2021	2022	Ultimi 3 anni	2018	2019	2020	2021	2022	Ultimi 3 anni	2018	2019	2020	2021	2022	Ultimi 3 anni	
in misura elevata	6	13	7	14	10	10													
In misura ridotta	1	1	1	2	1	1													
per niente	0	0	0	0	0	0													
<i>in misura elevata</i>	86%	93%	88%	88%	91%	89%	85%	84%	85%	84%	85%	85%	81%	82%	83%	81%	83%	82%	
<i>In misura ridotta</i>	14%	7%	13%	13%	9%	11%	14%	14%	13%	14%	13%	14%	17%	15%	15%	17%	15%	16%	
<i>per niente</i>	0%	0%	0%	0%	0%	0%	1%	2%	2%	2%	2%	2%	2%	3%	2%	3%	2%	2%	

T.09 Efficacia delle Laurea nel lavoro svolto

Anno di Laurea	Cds						Area Geografica Classe di Laurea L-SNT/02						Nazionale Classe di Laurea L-SNT/02						
	2018	2019	2020	2021	2022	Ultimi 3 anni	2018	2019	2020	2021	2022	Ultimi 3 anni	2018	2019	2020	2021	2022	Ultimi 3 anni	
Molto Eff / Efficace	6	14	7	16	11	11													
Abb Efficace	1	0	1	0	0	0													
Poco / Per nulla Efficace	0	0	0	0	0	0													
Non Risposto	0	0	0	0	0	0													
<i>Molto Eff / Efficace</i>	86%	100%	88%	100%	100%	97%	96%	94%	95%	94%	96%	95%	96%	95%	95%	94%	96%	95%	
<i>Abb Efficace</i>	14%	0%	13%	0%	0%	3%	3%	3%	4%	4%	2%	3%	3%	3%	4%	2%	3%	3%	
<i>Poco / Per nulla Efficace</i>	0%	0%	0%	0%	0%	0%	1%	2%	2%	2%	2%	2%	2%	2%	2%	3%	2%	2%	

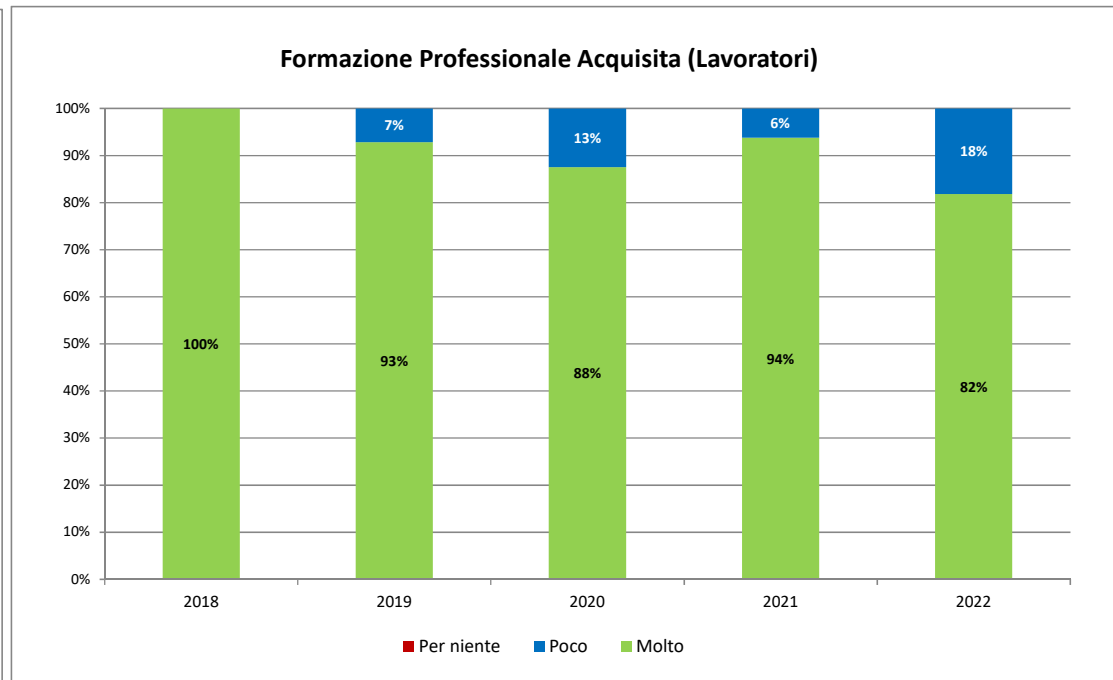
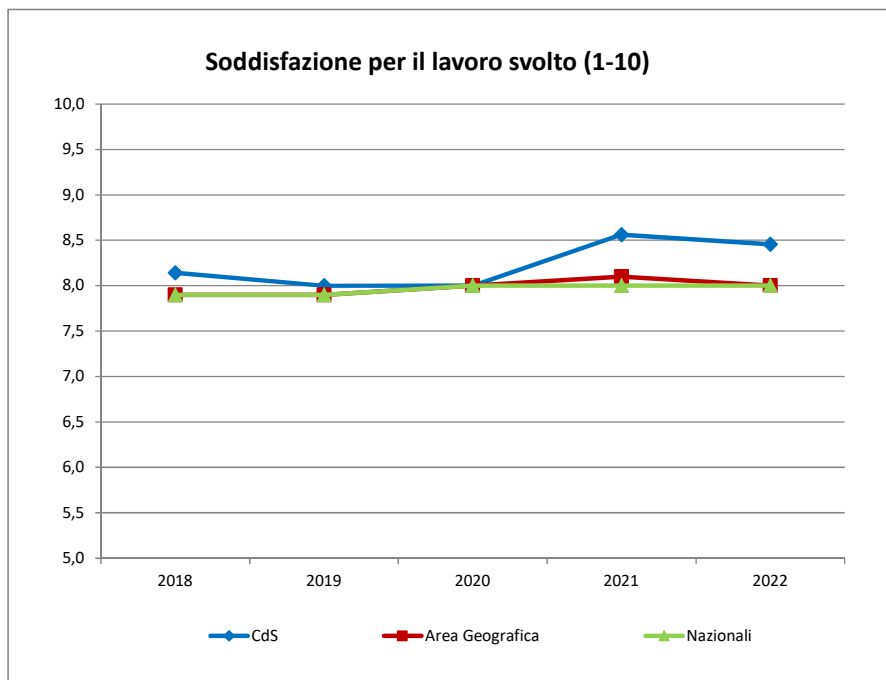


T.10 Soddisfazione per lavoro svolto

Anno di Laurea	CdS						Area Geografica Classe di Laurea L-SNT/02						Nazionale Classe di Laurea L-SNT/02					
	2018	2019	2020	2021	2022	Ultimi 3 anni	2018	2019	2020	2021	2022	Ultimi 3 anni	2018	2019	2020	2021	2022	Ultimi 3 anni
Soddisfazione per lavoro svolto (1-10)	8,1	8,0	8,0	8,6	8,5	8,4	7,9	7,9	8,0	8,1	8,0	8,0	7,9	7,9	8,0	8,0	8,0	8,0

T.11 Formazione Professionale Acquisita (Lavoratori)

Anno di Laurea	CdS						Area Geografica Classe di Laurea L-SNT/02						Nazionale Classe di Laurea L-SNT/02					
	2018	2019	2020	2021	2022	Ultimi 3 anni	2018	2019	2020	2021	2022	Ultimi 3 anni	2018	2019	2020	2021	2022	Ultimi 3 anni
Molto	7	13	7	15	9	10												
Poco	0	1	1	1	2	1												
Per niente	0	0	0	0	0	0												
<i>Molto</i>	100%	93%	88%	94%	82%	88%	79%	81%	81%	76%	80%	79%	74%	76%	76%	73%	76%	75%
<i>Poco</i>	0%	7%	13%	6%	18%	12%	19%	17%	18%	21%	18%	19%	24%	22%	22%	24%	21%	22%
<i>Per niente</i>	0%	0%	0%	0%	0%	0%	2%	2%	1%	3%	2%	2%	3%	2%	3%	3%	3%	3%



T.12 Professione Lavorativa Svolta

Anno di Laurea	2018	2019	2020	2021	2022	2018	2019	2020	2021	2022	Ultimi 3 anni
Infermiere, fisioterapista, assistente sanitario	5	14	5	13	9	71%	100%	63%	81%	82%	75%
Altra Professione	2	0	3	3	2	29%	0%	38%	19%	18%	25%
	7	14	8	16	11						

T.13.a Soddisfazione per Lavoro vs Tipo Professione Lavorativa

Professione svolta / Soddisfazione Lavoro	2018	2019	2020	2021	2022	Ultimi 3 anni
Infermiere, fisioterapista, assistente sanitario	8,2	8,0	8,2	8,6	8,6	8,5
Altra Professione	8,0	#DIV/0!	7,7	8,3	8,0	8,0

T.13.b Professione lavorativa svolta vs Utilizzo competenze acquisite

Professione svolta / Utilizzo competenze acquisite (Ultimi 3 anni)	N. Occupati		in misura	In misura	per niente
			elevata	ridotta	
Infermiere, fisioterapista, assistente sanitario	27	77,1%	96,3%	3,7%	0,0%
Tecnico in campo sociale, ricreativo, culturale e sportivo	6	17,1%	66,7%	33,3%	0,0%
Altra Professione	2	5,7%	50,0%	50,0%	0,0%
	35				

T.13.c Professione lavorativa vs Efficacia della laurea nel lavoro Svolto

Professione lavorativa vs Efficacia della laurea nel lavoro Svolto (Ultimi 3 anni)	N. Occupati		Molto	Poco	per niente
Infermiere, fisioterapista, assistente sanitario	27	77,1%	100,0%	0,0%	0,0%
Tecnico in campo sociale, ricreativo, culturale e sportivo	6	17,1%	83,3%	16,7%	0,0%
Altra Professione	2	5,7%	100,0%	0,0%	0,0%
	35				

T.13.d Professione lavorativa vs Formazione Professionale Acquisita nel CdS

Professione lavorativa vs Formazione Professionale Acquisita (Ultimi 3 anni)	N. Occupati		Molto	Poco	per niente
Infermiere, fisioterapista, assistente sanitario	27	77,1%	88,9%	11,1%	0,0%
Tecnico in campo sociale, ricreativo, culturale e sportivo	6	17,1%	83,3%	16,7%	0,0%
Altra Professione	2	5,7%	100,0%	0,0%	0,0%
	35				