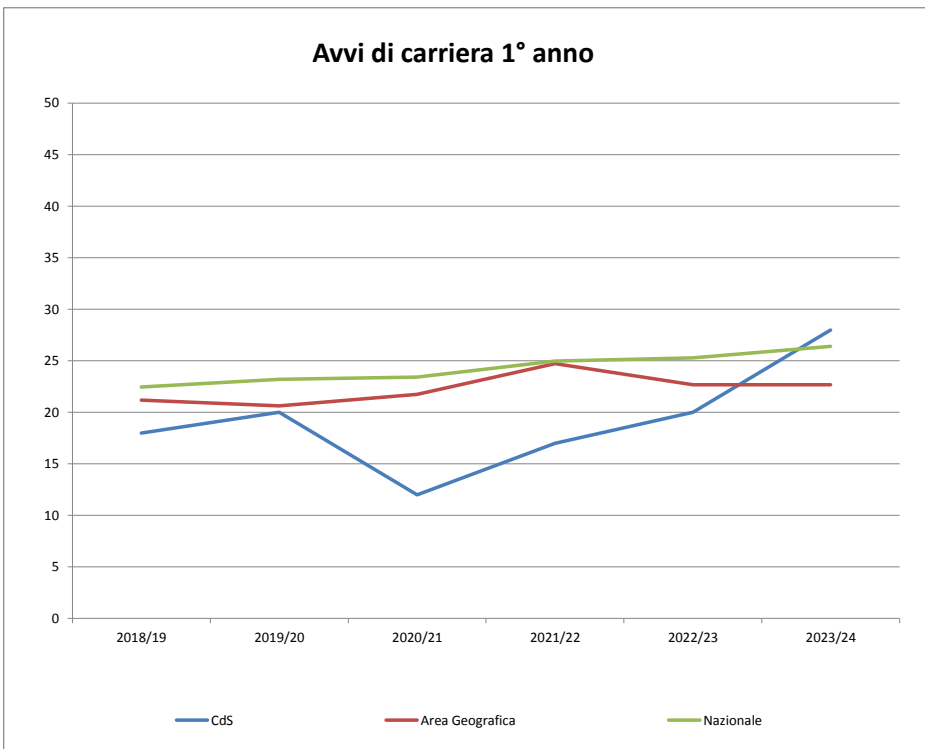
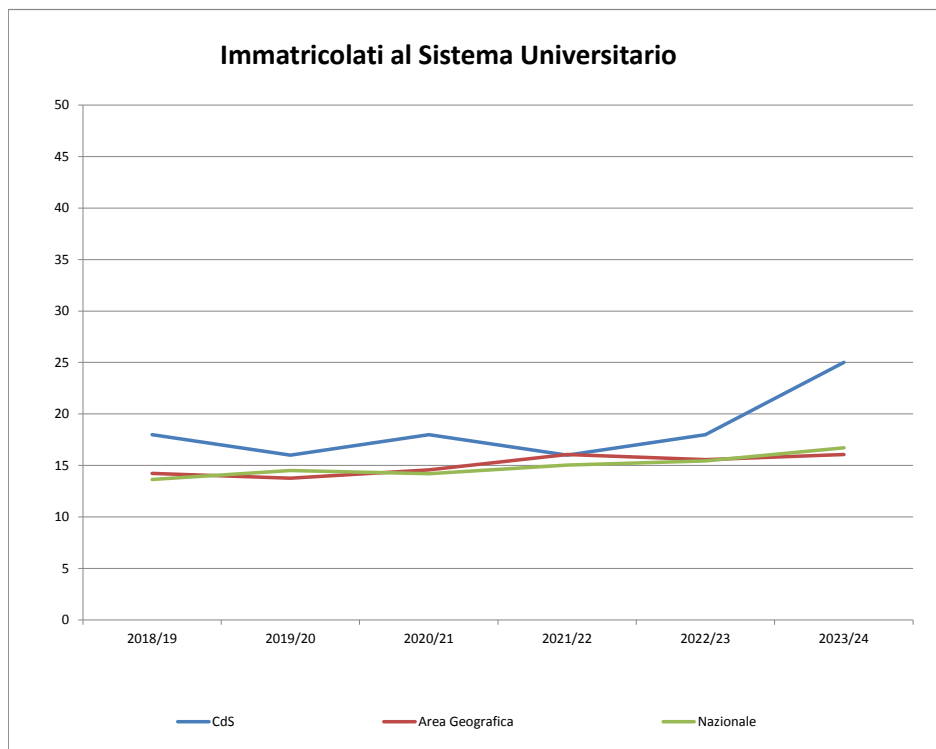
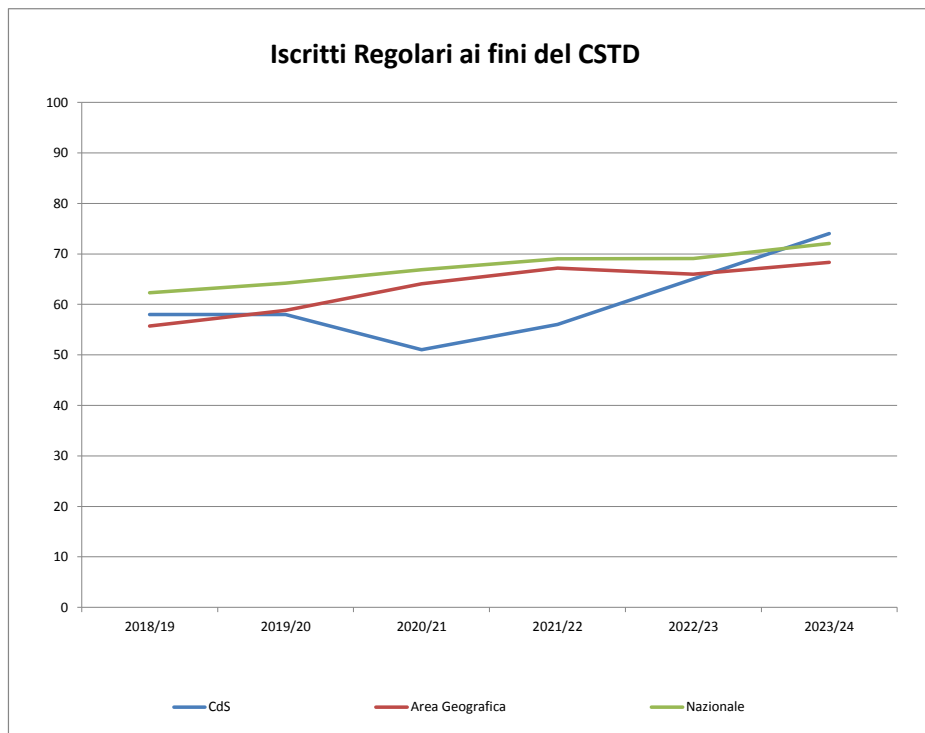
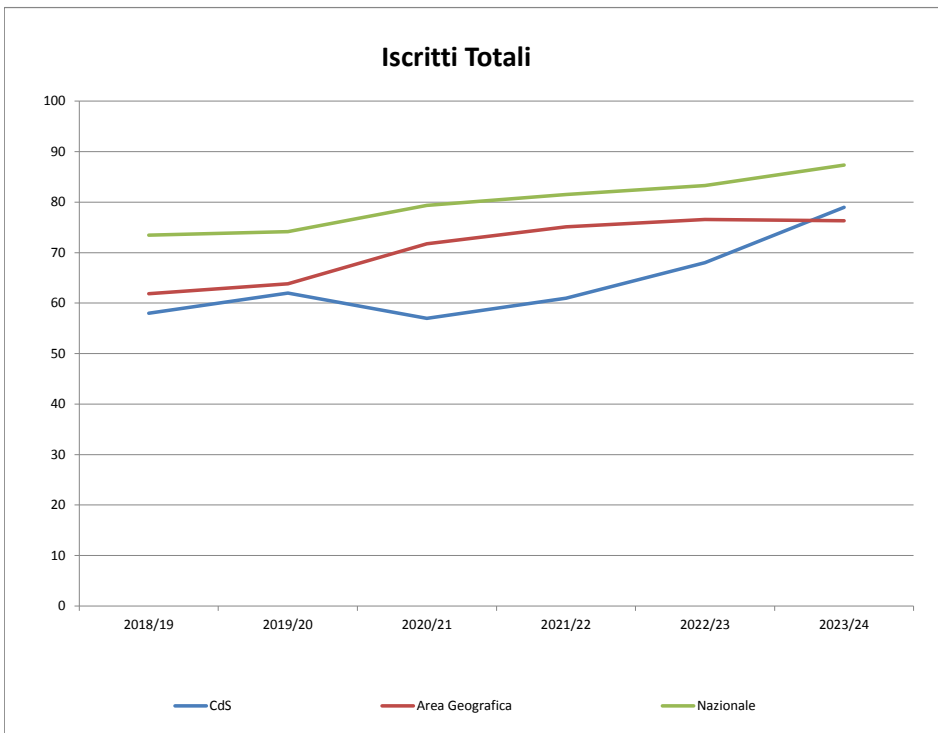


Indicatori ANVUR 2024

Coorte	CdS							Area Geografica Classe di Laurea							Nazionale Classe di Laurea						
	2018/19	2019/20	2020/21	2021/22	2022/23	2023/24	media ultimi 3 anni	2018/19	2019/20	2020/21	2021/22	2022/23	2023/24	media ultimi 3 anni	2018/19	2019/20	2020/21	2021/22	2022/23	2023/24	media ultimi 3 anni
Immatricolati SU	18	16	18	16	18	25	20	14	14	15	16	16	16	16	14	15	14	15	15	17	16
Avvii di carriera 1° anno	18	20	12	17	20	28	22	21	21	22	25	23	23	23	22	23	23	25	25	26	26



Coorte	CdS							Area Geografica Classe di Laurea							Nazionale Classe di Laurea						
	2018/19	2019/20	2020/21	2021/22	2022/23	2023/24	media ultimi 3 anni	2018/19	2019/20	2020/21	2021/22	2022/23	2023/24	media ultimi 3 anni	2018/19	2019/20	2020/21	2021/22	2022/23	2023/24	media ultimi 3 anni
Iscritti Totali	58	62	57	61	68	79	69	62	64	72	75	77	76	76	73	74	79	82	83	87	84
Iscritti Regolari ai fini del CSTD	58	58	51	56	65	74	65	56	59	64	67	66	68	67	62	64	67	69	69	72	70

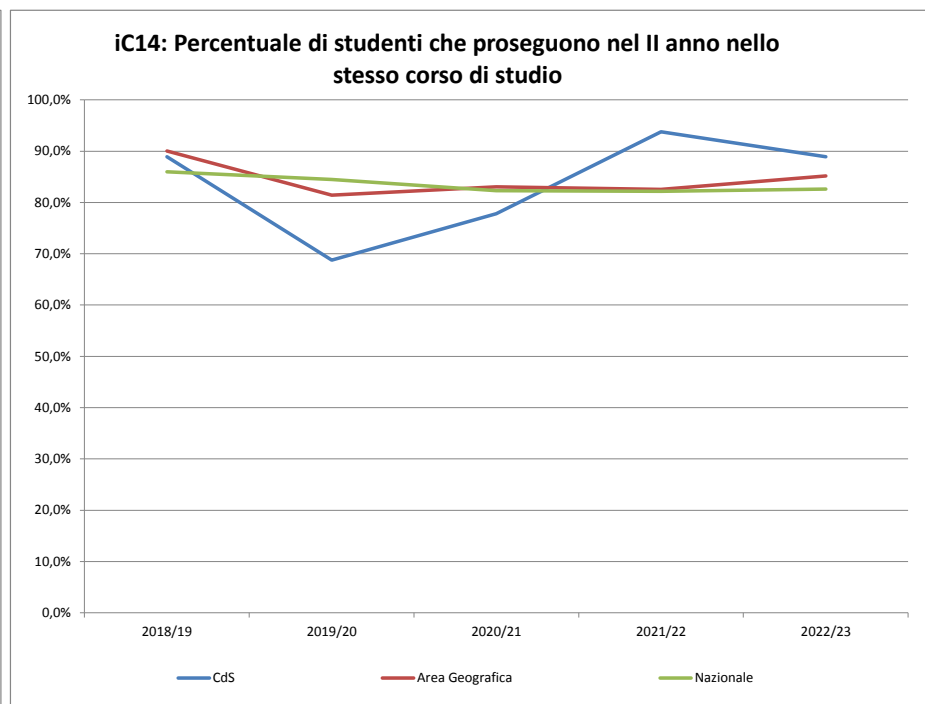
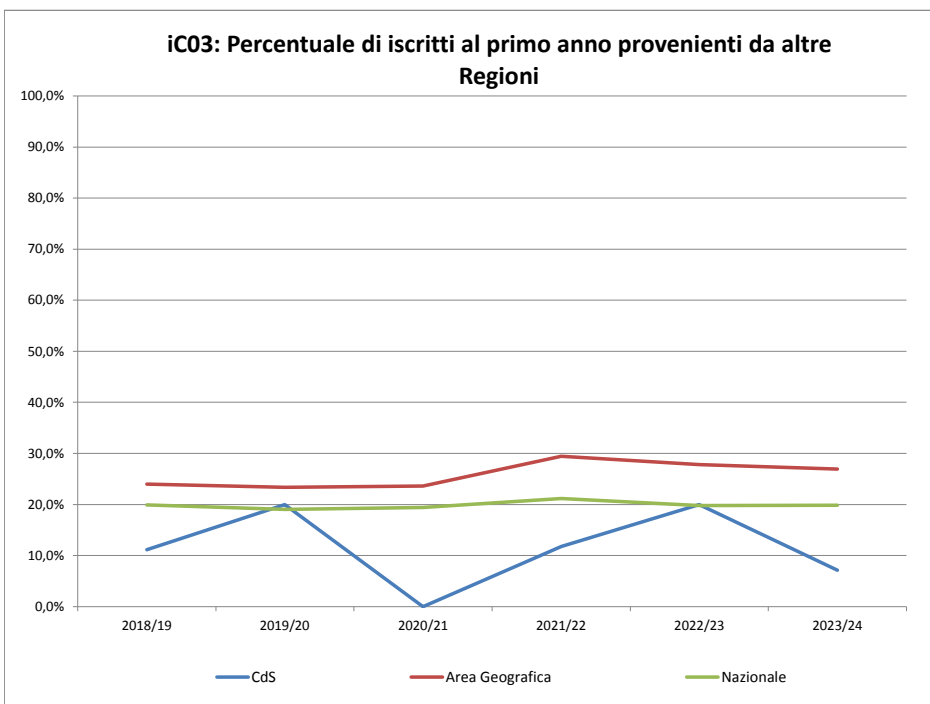


IC03 - Percentuale di iscritti al primo anno provenienti da altre Regioni

Coorte	CdS							Area Geografica Classe di Laurea							Nazionale Classe di Laurea							
	2018/19	2019/20	2020/21	2021/22	2022/23	2023/24	media ultimi 3 anni	2018/19	2019/20	2020/21	2021/22	2022/23	2023/24	media ultimi 3 anni	2018/19	2019/20	2020/21	2021/22	2022/23	2023/24	media ultimi 3 anni	
Avii di carriere che hanno conseguito il diploma in una regione differente a quella dove è erogato il CdS	2	4	0	2	4	2	3	5	5	5	7	6	6	7	4	4	5	5	5	5	5	5
Avii di carriere	18	20	12	17	20	28	22	21	21	22	25	23	23	23	22	23	23	25	25	26	26	26
Indicatore	11,1%	20,0%	0,0%	11,8%	20,0%	7,1%	12,3%	24,0%	23,3%	23,6%	29,4%	27,8%	26,9%	28,1%	19,9%	19,1%	19,4%	21,1%	19,8%	19,9%	20,3%	20,3%

IC14 - Percentuale di studenti che proseguono nel II anno nello stesso corso di studio

Coorte	CdS							Area Geografica Classe di Laurea							Nazionale Classe di Laurea						
	2018/19	2019/20	2020/21	2021/22	2022/23	2023/24	media ultimi 3 anni	2018/19	2019/20	2020/21	2021/22	2022/23	2023/24	media ultimi 3 anni	2018/19	2019/20	2020/21	2021/22	2022/23	2023/24	media ultimi 3 anni
Immatricolati SU che al 31/12/X+1 risultano iscritti all'anno successivo dello stesso CdS di	16	11	14	15	16	-	15	13	11	12	13	13	-	13	12	12	12	12	13	-	12
Immatricolati SU	18	16	18	16	18	-	17	14	14	15	16	16	-	15	14	15	14	15	15	-	15
Indicatore	88,9%	68,8%	77,8%	93,8%	88,9%	-	86,5%	90,0%	81,5%	83,0%	82,6%	85,2%	-	83,6%	86,0%	84,5%	82,3%	82,2%	82,6%	-	82,4%

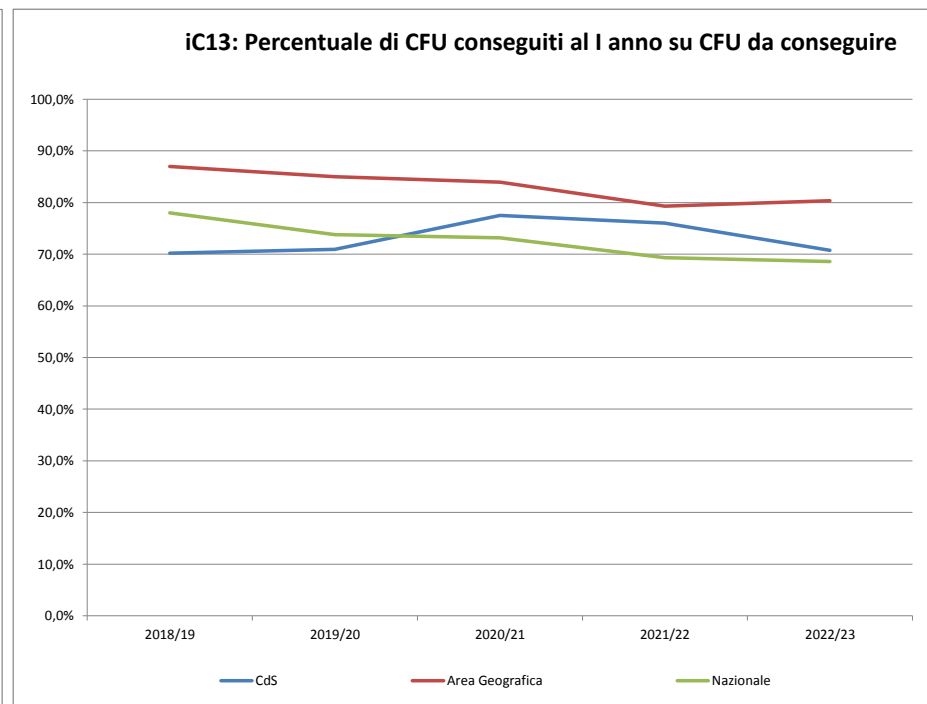
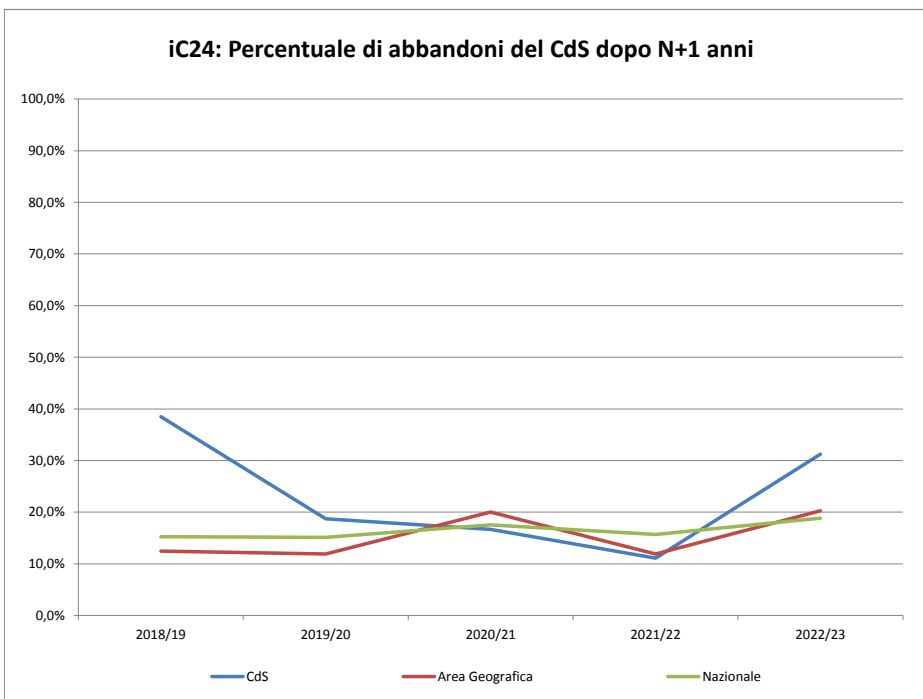


IC24 - Percentuale di abbandoni del CdS dopo N+1 anni

Coorte	CdS							Area Geografica Classe di Laurea							Nazionale Classe di Laurea						
	2018/19	2019/20	2020/21	2021/22	2022/23	2023/24	media ultimi 3 anni	2018/19	2019/20	2020/21	2021/22	2022/23	2023/24	media ultimi 3 anni	2018/19	2019/20	2020/21	2021/22	2022/23	2023/24	media ultimi 3 anni
Studenti che nell'AA X/X+1 non risultano più iscritti o laureati al CdS	5	3	3	2	5	-	3	2	2	3	2	3	-	2	2	2	2	2	3	-	2
Immatricolati SU	13	16	18	18	16	-	17	14	13	13	14	14	-	14	14	13	14	15	-	14	
Indicatore	38,5%	18,8%	16,7%	11,1%	31,3%	-	19,2%	12,5%	11,9%	20,0%	11,9%	20,3%	-	17,3%	15,2%	15,1%	17,5%	15,7%	18,9%	-	17,4%

IC13 - Percentuale di CFU conseguiti al I anno su CFU da conseguire

Coorte	CdS							Area Geografica Classe di Laurea							Nazionale Classe di Laurea						
	2018/19	2019/20	2020/21	2021/22	2022/23	2023/24	media ultimi 3 anni	2018/19	2019/20	2020/21	2021/22	2022/23	2023/24	media ultimi 3 anni	2018/19	2019/20	2020/21	2021/22	2022/23	2023/24	media ultimi 3 anni
CFU conseguiti in media nell'AA X/X+1 (fino al 31/12/X+1) dagli studenti immatricolati SU al CdS nell'AA X/X+1	42	43	47	46	42	-	45	52	51	50	48	48	-	49	47	44	44	42	41	-	42
CFU da Conseguire	60	60	60	60	60	-	60	60	60	60	60	60	-	60	60	60	60	60	60	-	60
Indicatore	70,2%	70,9%	77,5%	76,0%	70,7%	-	74,8%	87,0%	85,0%	83,9%	79,3%	80,4%	-	81,2%	78,0%	73,8%	73,1%	69,3%	68,6%	-	70,3%

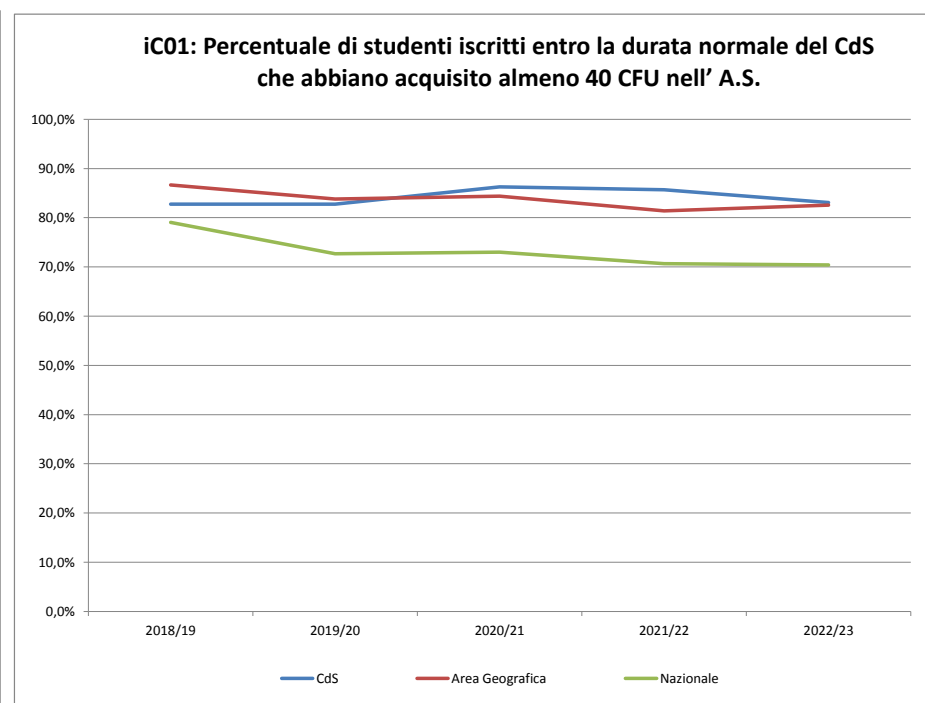
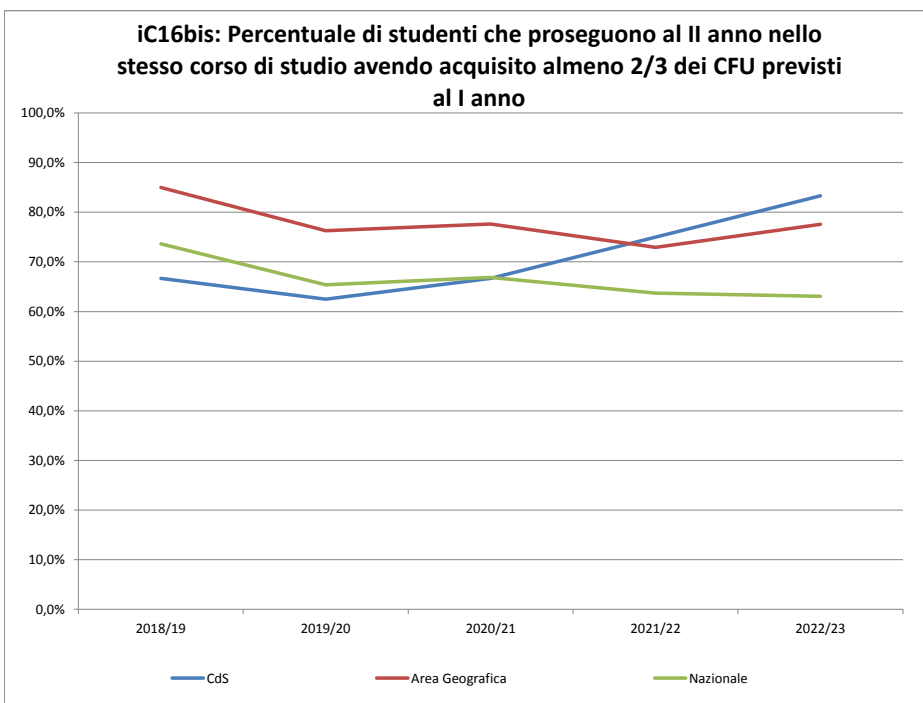


IC16 bis - Percentuale di studenti che proseguono al II anno nello stesso corso di studio avendo almeno 2/3 dei CFU previsti al I anno

Coorte	CdS							Area Geografica Classe di Laurea							Nazionale Classe di Laurea						
	2018/19	2019/20	2020/21	2021/22	2022/23	2023/24	media ultimi 3 anni	2018/19	2019/20	2020/21	2021/22	2022/23	2023/24	media ultimi 3 anni	2018/19	2019/20	2020/21	2021/22	2022/23	2023/24	media ultimi 3 anni
Immatricolati SU che entro il 31/12/X+1 risultano iscritti all'anno successivo dello stesso CdS e hanno acquisito 2/3 CFU previsti	12	10	12	12	15	-	13	12	11	11	12	12	-	12	10	9	10	10	10	-	10
Immatricolati SU	18	16	18	16	18	-	17	14	14	15	16	16	-	15	14	15	14	15	15	-	15
Indicatore	66,7%	62,5%	66,7%	75,0%	83,3%	-	75,0%	85,0%	76,3%	77,6%	73,0%	77,6%	-	76,0%	73,6%	65,4%	66,9%	63,7%	63,1%	-	64,5%

IC01 - Percentuale di studenti iscritti entro la durata normale del CdS che abbiano acquisito almeno 40 CFU nell'a.s.

Coorte	CdS							Area Geografica Classe di Laurea							Nazionale Classe di Laurea						
	2018/19	2019/20	2020/21	2021/22	2022/23	2023/24	media ultimi 3 anni	2018/19	2019/20	2020/21	2021/22	2022/23	2023/24	media ultimi 3 anni	2018/19	2019/20	2020/21	2021/22	2022/23	2023/24	media ultimi 3 anni
Iscritti Regolari con almeno 40 CFU nell'AS X+1	48	48	44	48	54	-	49	48	49	54	55	54	-	54	49	47	49	49	49	-	49
Iscritti Regolari	58	58	51	56	65	-	57	56	59	64	67	66	-	66	62	64	67	69	69	-	68
Indicatore	82,8%	82,8%	86,3%	85,7%	83,1%	-	84,9%	86,7%	83,8%	84,4%	81,4%	82,5%	-	82,8%	79,0%	72,7%	73,0%	70,6%	70,4%	-	71,3%



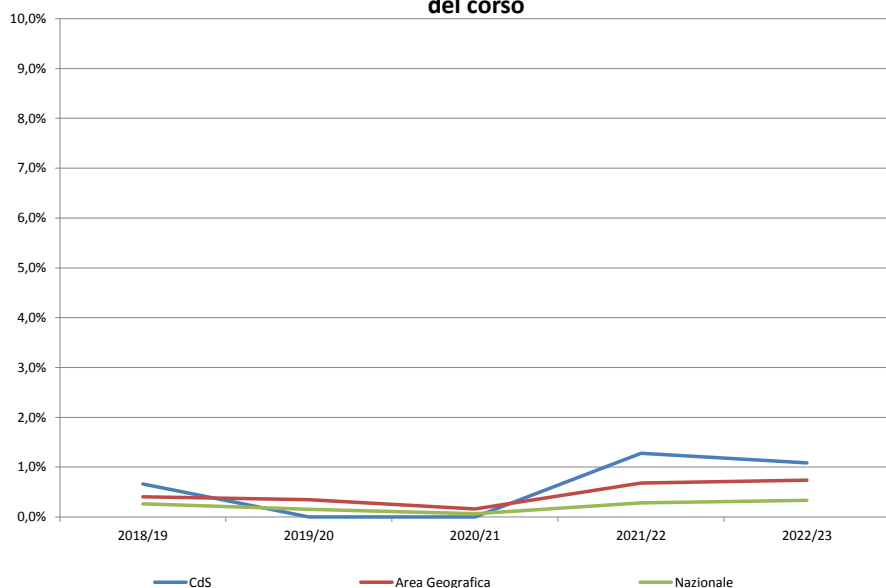
IC10 - Percentuale di CFU conseguiti all'estero dagli studenti regolari sul totale dei CFU conseguiti dagli studenti entro la durata normale del corso

Coorte	CdS							Area Geografica Classe di Laurea							Nazionale Classe di Laurea						
	2018/19	2019/20	2020/21	2021/22	2022/23	2023/24	media ultimi 3 anni	2018/19	2019/20	2020/21	2021/22	2022/23	2023/24	media ultimi 3 anni	2018/19	2019/20	2020/21	2021/22	2022/23	2023/24	media ultimi 3 anni
CFU conseguiti all'estero dagli iscritti regolari	20	0	0	36	36	-	24	12	11	5	23	24	-	18	8	5	2	9	11	-	7
CFU conseguiti da Iscritti Regolari	3016	3037	2815	2809	3309	-	2978	2911	3025	3305	3328	3287	-	3307	3114	3070	3176	3174	3155	-	3168
Indicatore	0,7%	0,0%	0,0%	1,3%	1,1%	-	0,8%	0,4%	0,3%	0,2%	0,7%	0,7%	-	0,5%	0,3%	0,2%	0,1%	0,3%	0,3%	-	0,2%

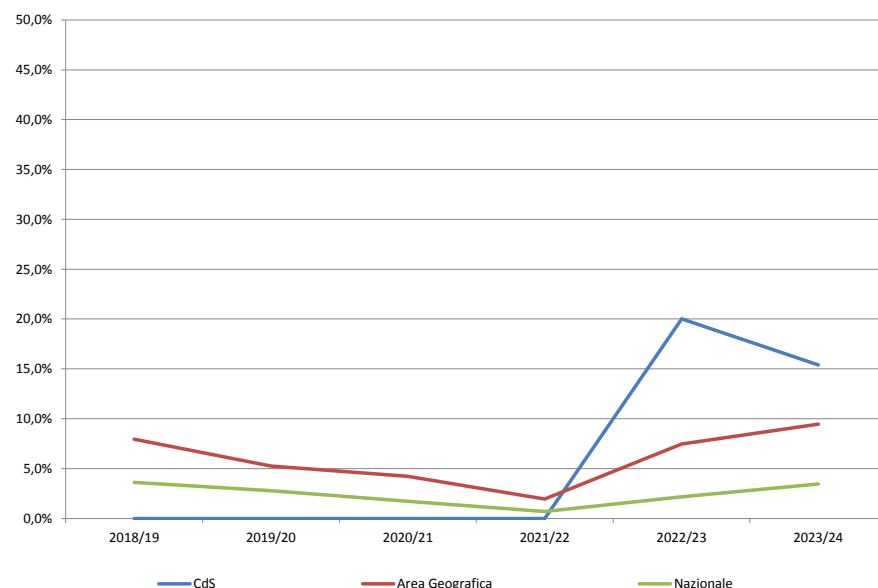
IC11 - Percentuale di laureati entro la durata normale del corso che hanno acquisito almeno 12 CFU all'estero

Coorte	CdS							Area Geografica Classe di Laurea							Nazionale Classe di Laurea						
	2018/19	2019/20	2020/21	2021/22	2022/23	2023/24	media ultimi 3 anni	2018/19	2019/20	2020/21	2021/22	2022/23	2023/24	media ultimi 3 anni	2018/19	2019/20	2020/21	2021/22	2022/23	2023/24	media ultimi 3 anni
Laureati regolari AS X che hanno acquisito almeno 12 CFU all'estero	0	0	0	0	3	2	2	1	1	1	0,3	1	1	1	1	0	0	0,1	0	1	0
Laureati regolari AS X	6	18	11	17	15	13	15	14	15	12	15	14	15	15	16	14	16	15	15	15	15
Indicatore	0,0%	0,0%	0,0%	0,0%	20,0%	15,4%	11,1%	8,0%	5,3%	4,2%	1,9%	7,5%	9,5%	6,2%	3,6%	2,8%	1,7%	0,7%	2,2%	3,5%	2,1%

IC10: Percentuale di CFU conseguiti all'estero dagli studenti regolari sul totale dei CFU conseguiti dagli studenti entro la durata normale del corso

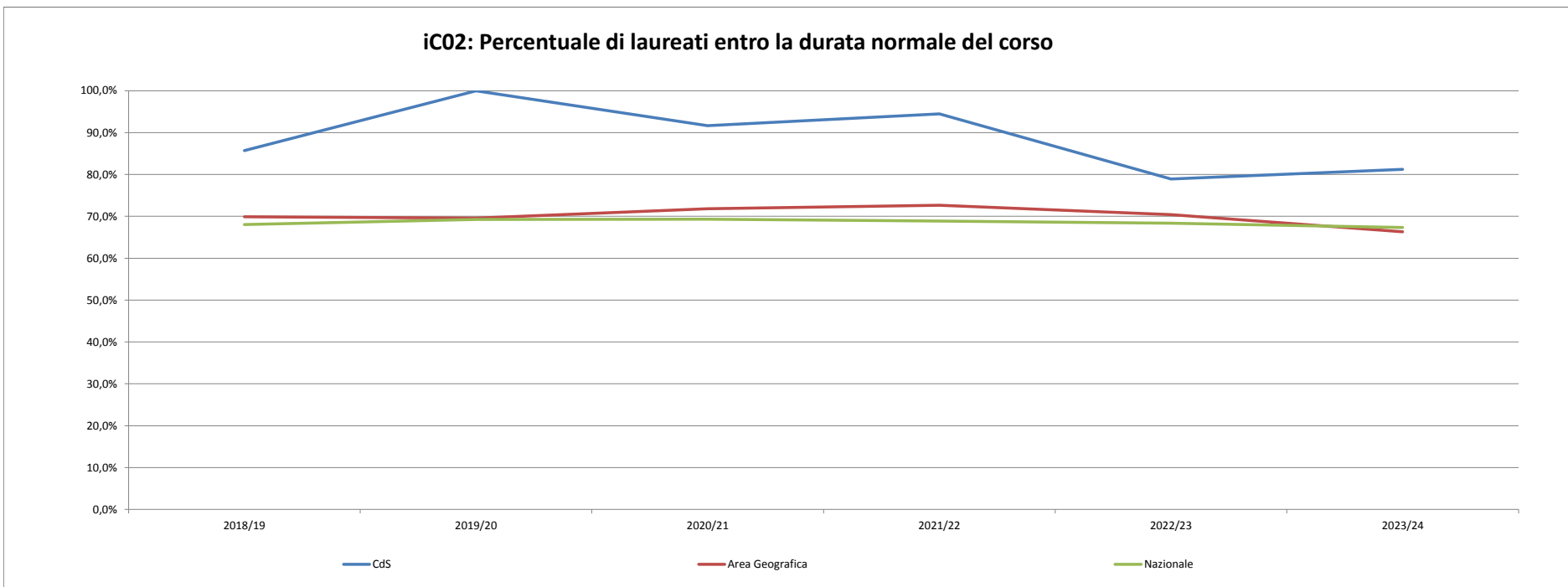


IC11: Percentuale di laureati entro la durata normale del corso che hanno acquisito almeno 12 CFU all'estero



IC02 - Percentuale di laureati entro la durata normale del corso

Coorte	CdS							Area Geografica Classe di Laurea							Nazionale Classe di Laurea						
	2018/19	2019/20	2020/21	2021/22	2022/23	2023/24	media ultimi 3 anni	2018/19	2019/20	2020/21	2021/22	2022/23	2023/24	media ultimi 3 anni	2018/19	2019/20	2020/21	2021/22	2022/23	2023/24	media ultimi 3 anni
Laureati Regolari AS X	6	18	11	17	15	13	15	14	15	12	15	14	15	15	15	16	14	16	15	15	15
Laureati Totali AS X	7	18	12	18	19	16	18	19	21	17	21	21	23	21	23	20	23	22	22	22	22
Indicatore	85,7%	100,0%	91,7%	94,4%	78,9%	81,3%	84,9%	69,9%	69,6%	71,8%	72,7%	70,4%	66,3%	69,7%	68,0%	69,3%	69,3%	68,9%	68,4%	67,3%	68,2%

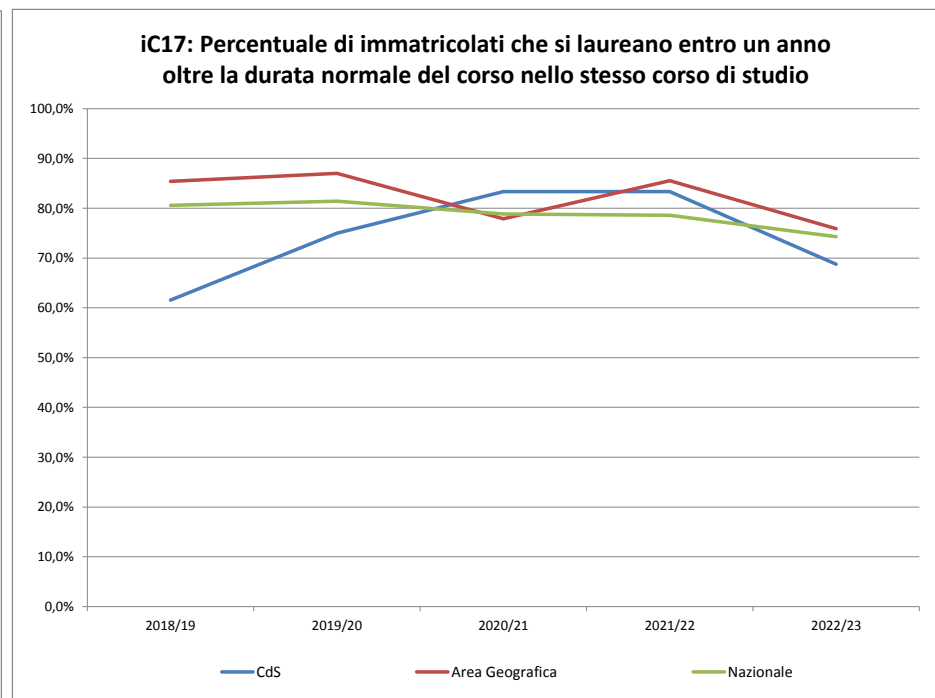
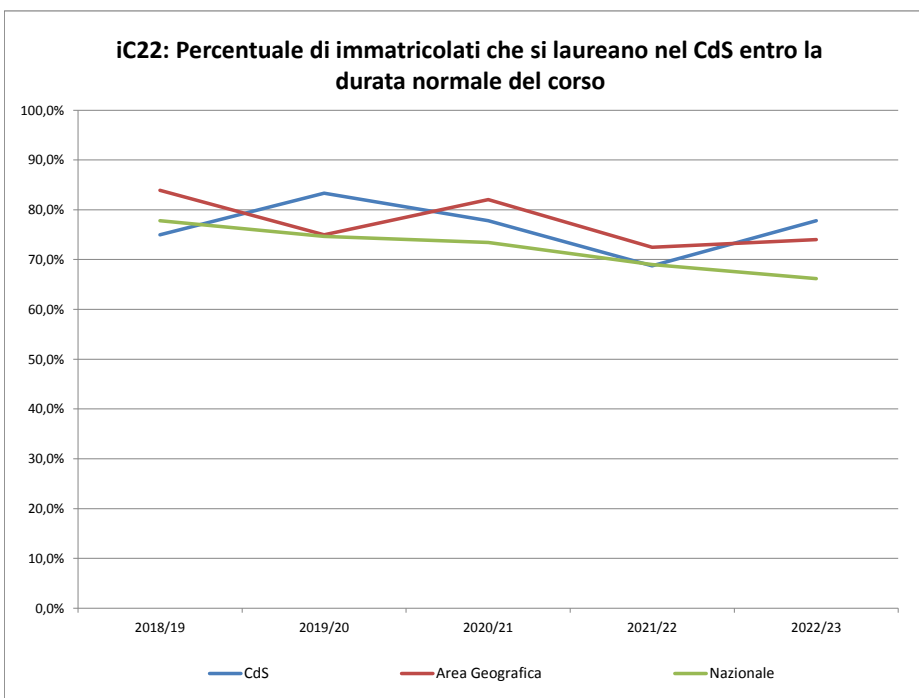


IC22 - Percentuale di immatricolati che si laureano nel CdS entro la durata normale del corso

Coorte	CdS							Area Geografica Classe di Laurea							Nazionale Classe di Laurea						
	2018/19	2019/20	2020/21	2021/22	2022/23	2023/24	media ultimi 3 anni	2018/19	2019/20	2020/21	2021/22	2022/23	2023/24	media ultimi 3 anni	2018/19	2019/20	2020/21	2021/22	2022/23	2023/24	media ultimi 3 anni
Immatricolati SU AA (X-N/X+1-N) laureati entro il 30/04/X+2	12	15	14	11	14	-	13	11	10	12	10	11	-	11	11	10	10	10	9	-	10
Immatricolati SU	16	18	18	16	18	-	17	13	13	14	14	15	-	14	14	13	14	15	14	-	14
Indicatore	75,0%	83,3%	77,8%	68,8%	77,8%	-	75,0%	83,9%	74,9%	82,0%	72,5%	74,0%	-	76,2%	77,8%	74,6%	73,4%	69,0%	66,2%	-	69,5%

IC17 - Percentuale di immatricolati che si laureano entro un anno oltre la durata normale del corso nello stesso corso di studio

Coorte	CdS							Area Geografica Classe di Laurea							Nazionale Classe di Laurea						
	2018/19	2019/20	2020/21	2021/22	2022/23	2023/24	media ultimi 3 anni	2018/19	2019/20	2020/21	2021/22	2022/23	2023/24	media ultimi 3 anni	2018/19	2019/20	2020/21	2021/22	2022/23	2023/24	media ultimi 3 anni
Immatricolati SU AA (X-N/X+1-N) laureati entro il 30/04/X+2	8	12	15	15	11	-	14	12	11	10	12	10	-	11	11	12	11	11	11	-	11
Immatricolati SU	13	16	18	18	16	-	17	14	13	13	14	14	-	14	14	14	13	14	15	-	14
Indicatore	61,5%	75,0%	83,3%	83,3%	68,8%	-	78,8%	85,4%	87,0%	77,9%	85,5%	75,9%	-	79,9%	80,6%	81,4%	78,8%	78,6%	74,3%	-	77,2%

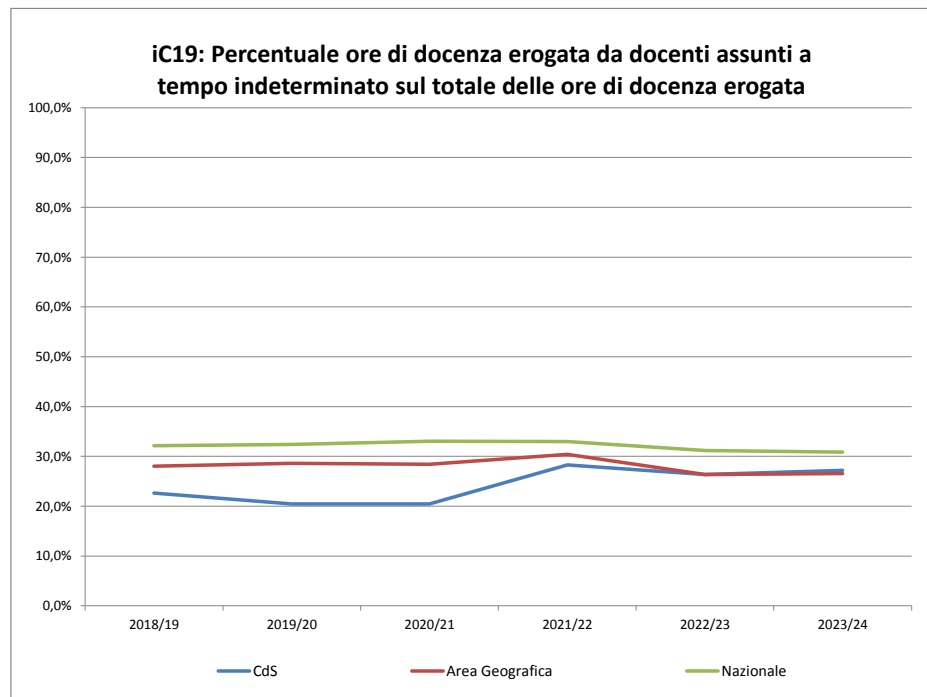
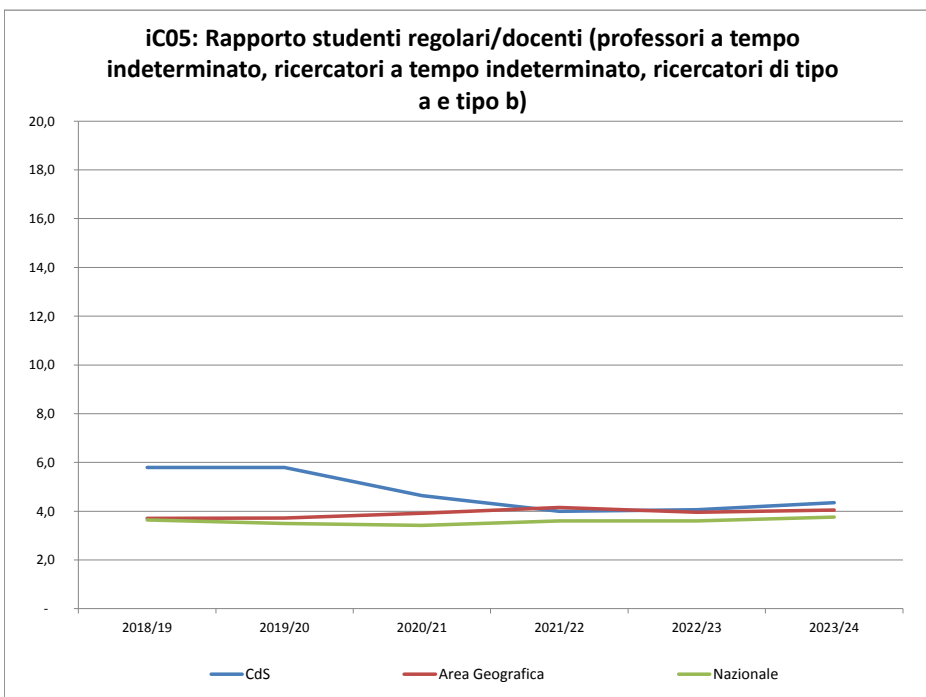


IC05 - Rapporto studenti regolari/docenti (professori a tempo indeterminato, ricercatori a tempo indeterminato, ricercatori di tipo a e tipo b)

Coorte	CdS							Area Geografica Classe di Laurea							Nazionale Classe di Laurea						
	2018/19	2019/20	2020/21	2021/22	2022/23	2023/24	media ultimi 3 anni	2018/19	2019/20	2020/21	2021/22	2022/23	2023/24	media ultimi 3 anni	2018/19	2019/20	2020/21	2021/22	2022/23	2023/24	media ultimi 3 anni
Iscritti Regolari(*) AA X/X+1	58	58	51	56	65	74	65	86,35556	90,97778	95,71111	101,0444	103,4444	105,4	103	94,81604	95,96172	97,11962	104,311	108,5837	114,0957	109
Numero PO+PA+RU+RTD (AeB) al 31/12/XX	10	10	11	14	16	17	16	23,28889	24,44444	24,4	24,35556	26,17778	26,02222	26	26,01415	27,45933	28,35407	28,90909	30,16268	30,37321	30
Indicatore	5,80	5,80	4,64	4,00	4,06	4,35	4,15	3,71	3,72	3,92	4,15	3,95	4,05	4,05	3,64	3,49	3,43	3,61	3,60	3,76	3,66

IC19 - Percentuale ore di docenza erogata da docenti assunti a tempo indeterminato sul totale delle ore di docenza erogata

Coorte	CdS							Area Geografica Classe di Laurea							Nazionale Classe di Laurea						
	2018/19	2019/20	2020/21	2021/22	2022/23	2023/24	media ultimi 3 anni	2018/19	2019/20	2020/21	2021/22	2022/23	2023/24	media ultimi 3 anni	2018/19	2019/20	2020/21	2021/22	2022/23	2023/24	media ultimi 3 anni
Ore di docenza erogate da docenti assunti a tempo indeterminato AA X/X+1	190	170	180	260	240	250	250	514,0222	514,3556	504,3333	488,7333	495,7111	479,4889	488	520,5401	529,055	539,5789	531,2392	528,3947	526,4904	529
Ore di docenza erogate totali AA X/X+1	840	830	880	920	910	920	917	1833,8	1796,2	1773,244	1608,689	1878,4	1807,378	1765	1618,854	1633,95	1631,444	1611,893	1693,793	1707,43	1671
Indicatore	22,6%	20,5%	20,5%	28,3%	26,4%	27,2%	27,3%	28,0%	28,6%	28,4%	30,4%	26,4%	26,5%	27,7%	32,2%	32,4%	33,1%	33,0%	31,2%	30,8%	31,6%



IC27 - Rapporto studenti iscritti/docenti complessivo (pesato per le ore di docenza)

Coorte	CdS							Area Geografica Classe di Laurea							Nazionale Classe di Laurea						
	2018/19	2019/20	2020/21	2021/22	2022/23	2023/24	media ultimi 3 anni	2018/19	2019/20	2020/21	2021/22	2022/23	2023/24	media ultimi 3 anni	2018/19	2019/20	2020/21	2021/22	2022/23	2023/24	media ultimi 3 anni
Iscritti al CdS AA X/X+1	58	62	57	61	68	79	69	101,6	103,8889	111,2667	116,2444	119,8889	121,9333	119	114,8726	115,8995	118,134	124,9522	131,2297	139,1675	132
Sommatoria (ore didattica erogate per docente / 120 ore)	7	6,916667	7,333333	7,666667	7,583333	7,666667	8	15,09648	14,73685	14,61463	13,22944	14,43426	14,6837	14	12,0204	12,19316	12,46945	12,28935	12,5429	12,88519	13
Indicatore	8,3	9,0	7,8	8,0	9,0	10,3	9,1	6,73	7,05	7,61	8,79	8,31	8,30	8,46	9,56	9,51	9,47	10,17	10,46	10,80	10,48

IC28 - Rapporto studenti iscritti al primo anno/docenti degli insegnamenti del primo anno (pesato per le ore di docenza)

Coorte	CdS							Area Geografica Classe di Laurea							Nazionale Classe di Laurea						
	2018/19	2019/20	2020/21	2021/22	2022/23	2023/24	media ultimi 3 anni	2018/19	2019/20	2020/21	2021/22	2022/23	2023/24	media ultimi 3 anni	2018/19	2019/20	2020/21	2021/22	2022/23	2023/24	media ultimi 3 anni
Iscritti al CdS AA X/X+1	26	20	20	28	25	32	28	39	41	43	45	45	46	45	39	51	50	56	58	63	59
Sommatoria (ore didattica erogate per docente / 120 ore)	2,2	2,2	2,3	2,7	2,5	2,8	2,7	6,0	5,9	5,8	4,8	5,8	5,8	5,5	4,3	4,4	4,5	4,3	4,7	4,7	4,6
Indicatore	12,0	9,2	8,6	10,5	10,0	11,3	10,6	6,47	6,84	7,38	9,44	7,76	7,80	8,26	8,92	11,65	11,16	12,90	12,45	13,35	12,90

